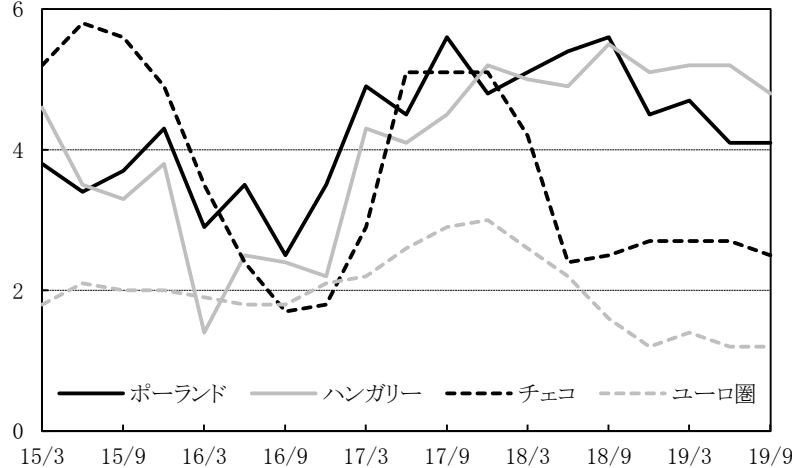


2019年12月11日  
住友商事グローバルリサーチ  
経済部

## 主要経済指標グラフ集(中欧)

### 実質GDP

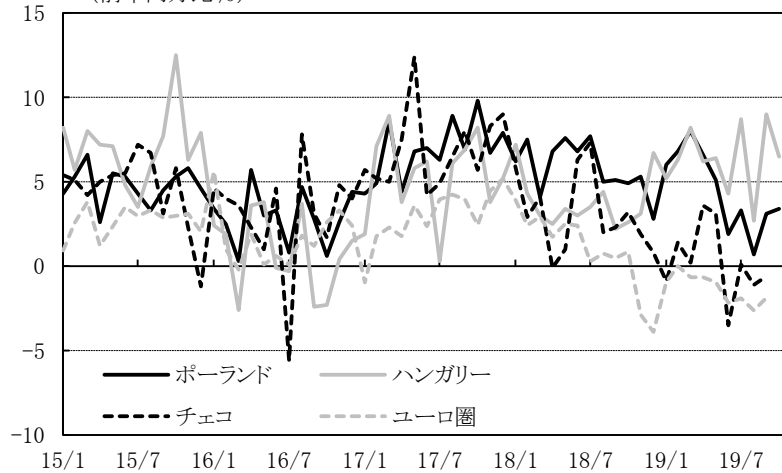
(前年同期比%)



ポーランド	4.1	(19/9)
ハンガリー	4.8	(19/9)
チェコ	2.5	(19/9)
ユーロ圏	1.2	(19/9)

### 鉱工業生産

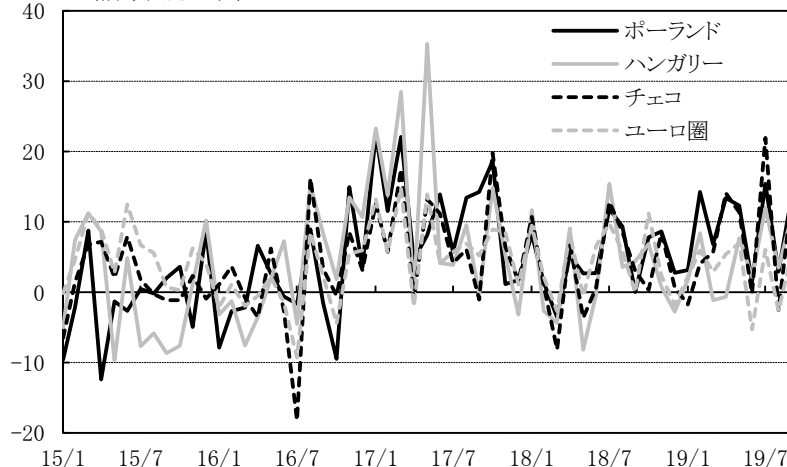
(前年同月比%)



ポーランド	3.4	(19/10)
ハンガリー	6.5	(19/10)
チェコ	-0.6	(19/9)
ユーロ圏	-1.9	(19/9)

### 輸出

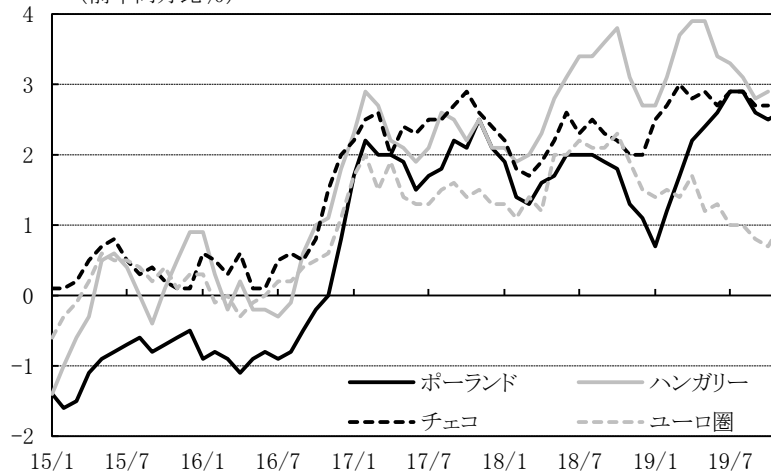
(前年同月比%)



ポーランド	13.5	(19/9)
ハンガリー	10.7	(19/9)
チェコ	13.0	(19/9)
ユーロ圏	5.2	(19/9)

### 消費者物価指数

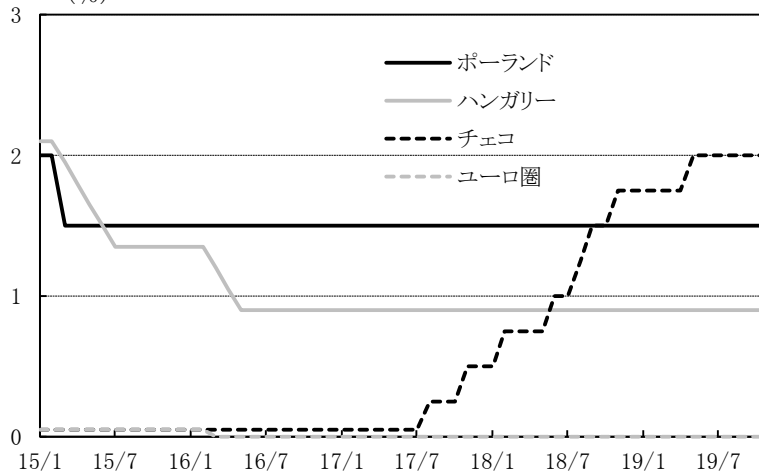
(前年同月比%)



ポーランド	2.6 (19/11)
ハンガリー	2.9 (19/10)
チェコ	2.7 (19/10)
ユーロ圏	1.0 (19/11)

### 政策金利

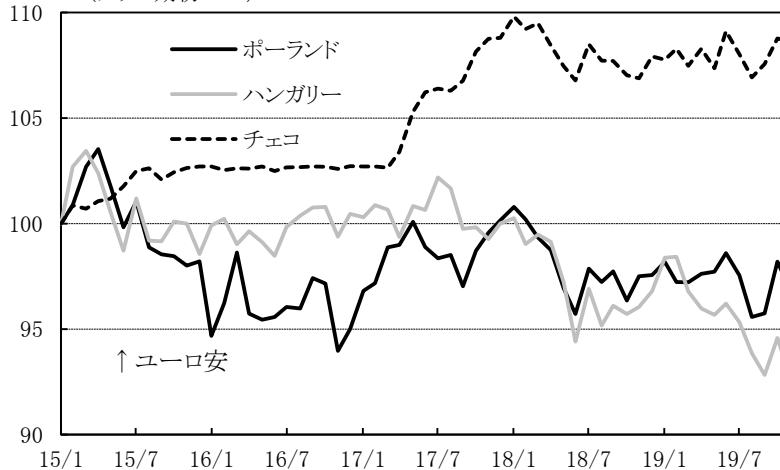
(%)



ポーランド	1.50 (19/11)
ハンガリー	0.90 (19/11)
チェコ	2.00 (19/11)
ユーロ圏	0.00 (19/11)

### 為替(対ユーロレート)

(グラフ期初=100)



月末	
ポーランド・ズロチ	4.32 (19/11)
ハンガリー・フォリント	335 (19/11)
チェコ・コルナ	25.5 (19/11)

(全ての図表はBloombergより住友商事グローバルリサーチ作成)

本資料は、信頼できると思われる情報ソースから入手した情報・データに基づき作成していますが、当社はその正確性、完全性、信頼性等を保証するものではありません。本資料は、執筆者の見解に基づき作成されたものであり、当社及び住友商事グループの統一した見解を示すものではありません。本資料のご利用により、直接的あるいは間接的な不利益・損害が発生したとしても、当社及び住友商事グループは一切責任を負いません。本資料は、著作物であり、著作権法に基づき保護されています。